

## รายงานสรุปผล

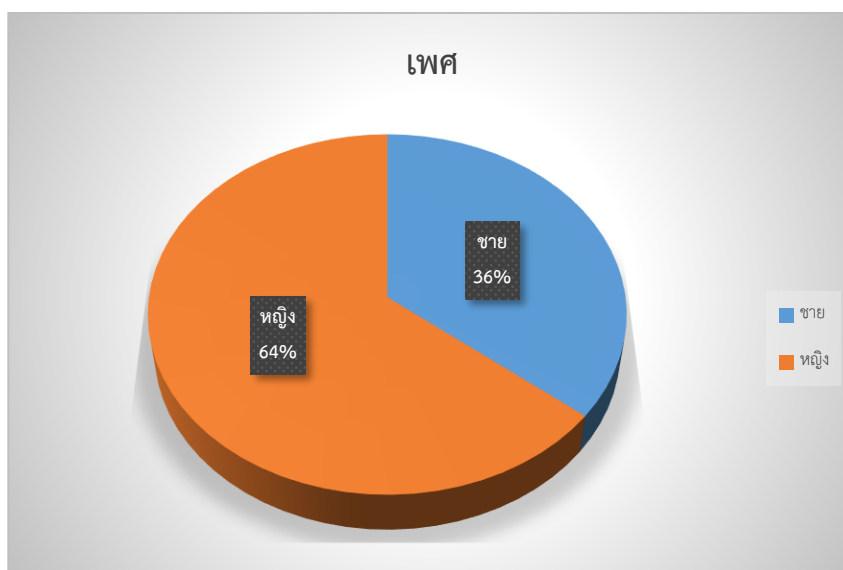
ผู้เข้าร่วมกิจกรรมการเรียนรู้ประวัติศาสตร์ศิลปะและวัฒนธรรมกับความเป็นราชภัฏเชียงใหม่

มิถุนายน 2564 - มิถุนายน 2565

จำนวนผู้ทำแบบทดสอบจำนวน 934 คน

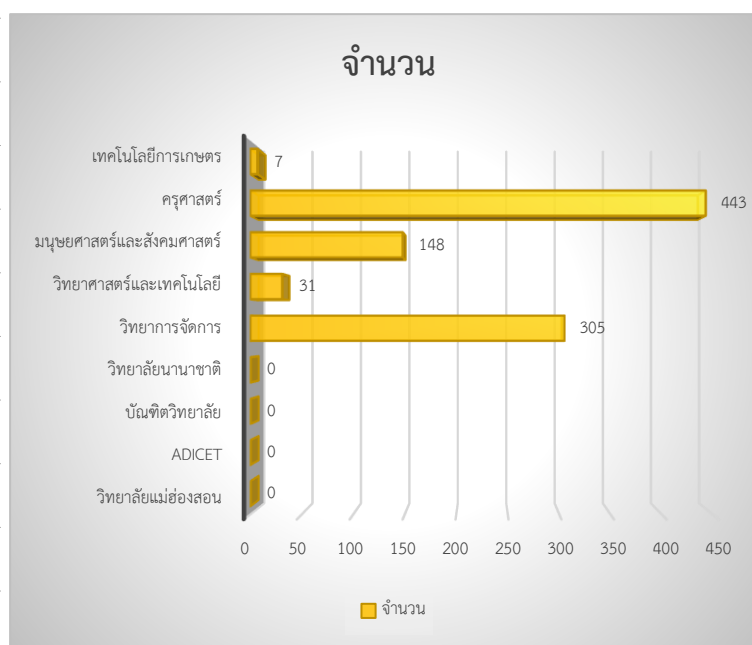
### ข้อมูลทั่วไป

เพศ	จำนวน	ร้อยละ
ชาย	334	35.76
หญิง	600	64.24



### สังกัดคณะ

สังกัด	จำนวน	ร้อยละ
วิทยาลัยแม่ฮ่องสอน	0	0.00
Adicet	0	0.00
บัณฑิตวิทยาลัย	0	0.00
วิทยาลัยนานาชาติ	0	0.00
วิทยาการจัดการ	305	32.66
วิทยาศาสตร์และเทคโนโลยี	31	3.32
มนุษยศาสตร์และสังคมศาสตร์	148	15.85
ครุศาสตร์	443	47.43
เทคโนโลยีการเกษตร	7	0.75



### สาขา

สาขา	จำนวน	ร้อยละ
การประถมศึกษา	0	0.00

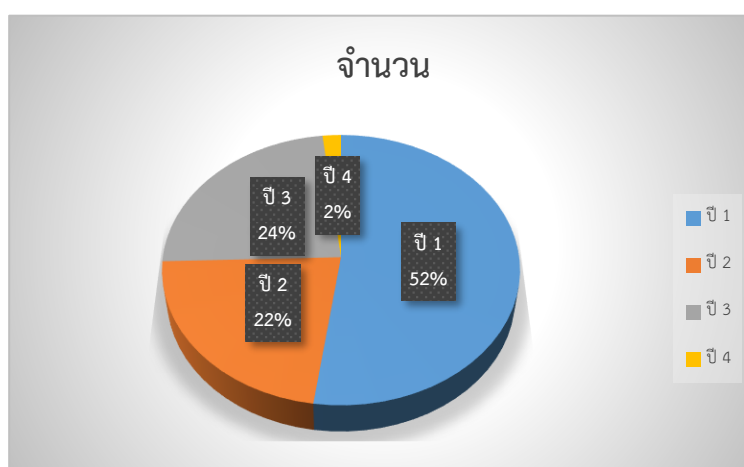
เทคโนโลยีสารสนเทศและการสื่อสาร	9	0.96
พลังงานและสิ่งแวดล้อมชุมชน	0	0.00
สาธารณสุขศาสตร์	0	0.00
ภาษาอังกฤษศึกษา	20	2.14
การจัดการธุรกิจการบิน	0	0.00
ภาษาอังกฤษเพื่อการสื่อสารระหว่างประเทศ (หลักสูตรนานาชาติ)	0	0.00
ภาษาจีนธุรกิจ	0	0.00
การจัดการธุรกิจนานาชาติ (หลักสูตรนานาชาติ)	0	0.00
การบัญชี	14	1.50
การจัดการ	194	20.77
คอมพิวเตอร์ธุรกิจ	30	3.21
เทคโนโลยีวิศวกรรมการก่อสร้าง	0	0.00
นิเทศศาสตร์	20	2.14
ธุรกิจระหว่างประเทศ	0	0.00
การตลาด	2	0.21
เทคโนโลยีสถาปัตยกรรม	16	1.71
วิทยาการคอมพิวเตอร์	3	0.32
รัฐประศาสนศาสตร์	0	0.00
การพัฒนาชุมชน	8	0.86
นิติศาสตร์	118	12.63
การท่องเที่ยว	4	0.43
ภาษาไทย	7	0.75
คอมพิวเตอร์ศึกษา	45	4.82
อุตสาหกรรมศิลป์	0	0.00
เคมี	12	1.28
ภาษาเกาหลี	0	0.00
วิทยาศาสตร์ทั่วไป	52	5.57
ภาษาอังกฤษ	38	4.07
สังคมศึกษา	0	0.00
ศิลปศึกษา	47	5.03
การเป็นผู้ประกอบการ	0	0.00
เศรษฐศาสตร์	13	1.39

การบริหารทรัพยากรมนุษย์	29	3.10
สาธารณสุขชุมชน	0	0.00
การออกแบบผลิตภัณฑ์	0	0.00
ภูมิสารสนเทศ	0	0.00
ภาษาอังกฤษธุรกิจ	4	0.43
สารสนเทศศาสตร์	1	0.11
ศิลปะและการออกแบบ	0	0.00
วัฒนธรรมศึกษา	0	0.00
ฟิสิกส์	0	0.00
พลศึกษา	46	4.93
นาฏศิลป์	0	0.00
ธุรกิจระหว่างประเทศ (โครงการ 3+1)	0	0.00
วิทยาศาสตร์และเทคโนโลยีสิ่งแวดล้อม	0	0.00
การโปรแกรมและการรักษาความปลอดภัยบนเว็บ	0	0.00
ภาษาญี่ปุ่น	0	0.00
ภาษาฝรั่งเศสธุรกิจ	0	0.00
คณิตศาสตร์	0	0.00
ดนตรีศึกษา	59	6.32
ชีววิทยา	61	6.53
ภาษาจีน	1	0.11
สัตวศาสตร์	0	0.00
วิทยาศาสตร์และเทคโนโลยีการอาหาร	6	0.64
เกษตรศาสตร์ (พืชสวน)	0	0.00
เกษตรศาสตร์ (พืชไร่)	0	0.00
เทคโนโลยีสารสนเทศ	9	0.96
คหกรรมศาสตร์ (อาหารและโภชนาการ)	0	0.00
คหกรรมศาสตร์ (ผ้าและเครื่องแต่งกาย)	0	0.00
ดนตรีสากล	1	0.11
เกษตรศาสตร์	0	0.00
การศึกษาปฐมวัย	63	6.75
จิตวิทยา (จิตวิทยาการปรึกษาและแนะแนว)	0	0.00
จิตวิทยา (จิตวิทยาองค์การ)	0	0.00

การสอนวิทยาศาสตร์ กลุ่มวิชาวิทยาศาสตร์ท้องถิ่น	0	0.00
หลักสูตรและการสอน	0	0.00
การสอนวิทยาศาสตร์ กลุ่มวิชาฟิสิกส์	0	0.00
การสอนวิทยาศาสตร์ กลุ่มวิชาชีววิทยา	0	0.00
สถิติประยุกต์	0	0.00
เทคโนโลยีเซรามิก	0	0.00
การบริหารธุรกิจ กลุ่มวิชาการตลาด	0	0.00
อุตสาหกรรมและเทคโนโลยีศึกษา	0	0.00
ออกแบบประยุกต์ศิลป์	0	0.00
ดุริยางค์สากล	0	0.00
ดุริยางค์ไทย	0	0.00
ภาษาอังกฤษธุรกิจระหว่างประเทศ (หลักสูตรนานาชาติ)	0	0.00
นิเทศศาสตร์ (การโฆษณา)	0	0.00
นิเทศศาสตร์ (การสื่อสารมวลชน)	1	0.11
นิเทศศาสตร์ (การประชาสัมพันธ์)	0	0.00
จิตวิทยา (จิตวิทยาการแนะแนว)	0	0.00
วิทยาศาสตร์สิ่งแวดล้อม	0	0.00
สารสนเทศศาสตร์ (สารสนเทศประยุกต์)	0	0.00
นาฏศิลป์และการละคร	0	0.00
เศรษฐศาสตร์ (เศรษฐศาสตร์การเงิน)	0	0.00
เศรษฐศาสตร์ (เศรษฐศาสตร์)	1	0.11
นิเทศศาสตร์ (วารสารสนเทศ)	0	0.00

### ชั้นปี

ชั้นปี	จำนวน	ร้อยละ
ปี 1	488	52.25
ปี 2	208	22.27
ปี 3	221	23.66
ปี 4	17	1.82
ปี 5	0	0.00



คะแนนเฉลี่ย                    16.29  
 ค่ามัธยฐาน                    17

จำนวนผู้ผ่านแบบทดสอบในแต่ละช่วงคะแนน 1-20 คะแนน

คะแนน	จำนวน	ร้อยละ
1	0	0.00
2	1	0.11
3	0	0.00
4	2	0.21
5	7	0.75
6	6	0.64
7	7	0.75
8	5	0.54
9	4	0.43
10	18	1.93
11	18	1.93
12	40	4.28
13	37	3.96
14	65	6.96
15	90	9.64
16	116	12.42
17	136	14.56
18	130	13.92
19	140	14.99
20	112	11.99



