

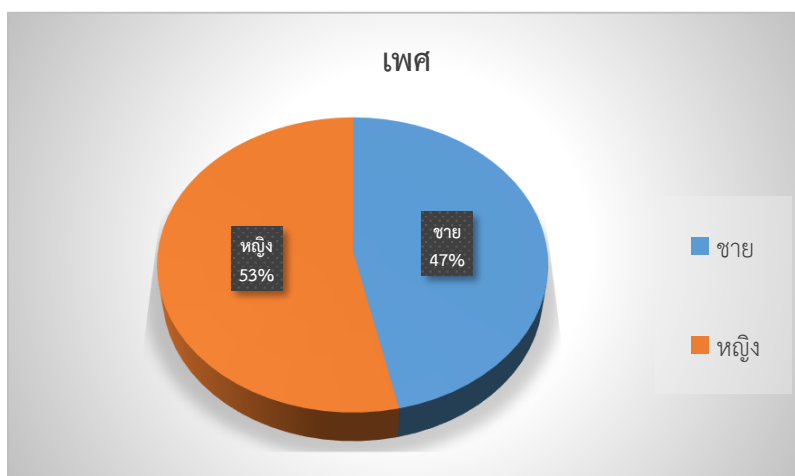
รายงานสรุปผล

ผู้เข้าร่วมกิจกรรมการเรียนรู้ประวัติศาสตร์ศิลปะและวัฒนธรรมกับความเป็นราชภัฏเชียงใหม่
ประจำภาคเรียนที่ 2/2567 ในระหว่างวันที่ 6 - 11 มกราคม 2568

จำนวนผู้ทำแบบทดสอบจำนวน 361 คน

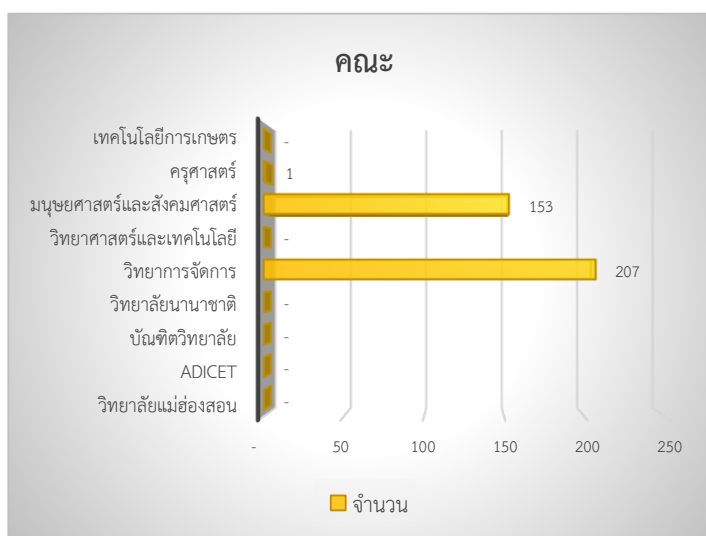
ข้อมูลทั่วไป

เพศ	จำนวน	ร้อยละ
ชาย	168	46.54
หญิง	193	53.46



สังกัดคณะ

สังกัด	จำนวน	ร้อยละ
วิทยาลัยแม่ฮ่องสอน	-	0.00
Adicet	-	0.00
บัณฑิตวิทยาลัย	-	0.00
วิทยาลัยนานาชาติ	-	0.00
วิทยาการจัดการ	207	57.34
วิทยาศาสตร์และเทคโนโลยี	-	0.00
มนุษยศาสตร์และสังคมศาสตร์	153	42.38
ครุศาสตร์	1	0.28
เทคโนโลยีการเกษตร	-	0.00



สาขา

สาขา	จำนวน	ร้อยละ
การประถมศึกษา	-	0.00
เทคโนโลยีสารสนเทศและการสื่อสาร	-	0.00
พลังงานและสิ่งแวดล้อมชุมชน	-	0.00
สาธารณสุขศาสตร์	-	0.00
ภาษาอังกฤษศึกษา	-	0.00
การจัดการธุรกิจการบิน	-	0.00


ภาษาอังกฤษเพื่อการสื่อสารระหว่างประเทศ (หลักสูตรนานาชาติ)	-	0.00
ภาษาจีนธุรกิจ	-	0.00
การจัดการธุรกิจนานาชาติ (หลักสูตรนานาชาติ)	-	0.00
การบัญชี	-	0.00
การจัดการ	2	0.55
คอมพิวเตอร์ธุรกิจ	-	0.00
เทคโนโลยีวิศวกรรมการก่อสร้าง	-	0.00
นิเทศศาสตร์	153	42.38
ธุรกิจระหว่างประเทศ	-	0.00
การตลาด	-	0.00
เทคโนโลยีสถาปัตยกรรม	-	0.00
วิทยาการคอมพิวเตอร์	-	0.00
รัฐประศาสนศาสตร์	-	0.00
การพัฒนาชุมชน	1	0.28
นิติศาสตร์	92	25.48
การท่องเที่ยว	-	0.00
ภาษาไทย	28	7.76
คอมพิวเตอร์ศึกษา	-	0.00
อุตสาหกรรมศิลป์	-	0.00
เคมี	-	0.00
ภาษาเกาหลี	-	0.00
วิทยาศาสตร์ทั่วไป	-	0.00
ภาษาอังกฤษ	-	0.00
สังคมศึกษา	-	0.00
ศิลปศึกษา	-	0.00
การเป็นผู้ประกอบการ	-	0.00
เศรษฐศาสตร์	21	5.82
การบริหารทรัพยากรมนุษย์	-	0.00
สาธารณสุขชุมชน	-	0.00
การออกแบบผลิตภัณฑ์	-	0.00
ภูมิสารสนเทศ	-	0.00
ภาษาอังกฤษธุรกิจ	-	0.00
สารสนเทศศาสตร์	-	0.00
ศิลปะและการออกแบบ	34	9.42
วัฒนธรรมศึกษา	-	0.00
ฟิสิกส์	-	0.00
พลศึกษา	-	0.00

นาฏศิลป์	-	0.00
ธุรกิจระหว่างประเทศ (โครงการ 3+1)	-	0.00
วิทยาศาสตร์และเทคโนโลยีสิ่งแวดล้อม	-	0.00
การโปรแกรมและการรักษาความปลอดภัยบนเว็บ	-	0.00
ภาษาญี่ปุ่น	-	0.00
ภาษาฝรั่งเศสธุรกิจ	-	0.00
คณิตศาสตร์	-	0.00
ดนตรีศึกษา	-	0.00
ชีววิทยา	-	0.00
ภาษาจีน	-	0.00
สัตวศาสตร์	-	0.00
วิทยาศาสตร์และเทคโนโลยีการอาหาร	-	0.00
เกษตรศาสตร์ (พืชสวน)	-	0.00
เกษตรศาสตร์ (พืชไร่)	-	0.00
เทคโนโลยีสารสนเทศ	-	0.00
คหกรรมศาสตร์ (อาหารและโภชนาการ)	-	0.00
คหกรรมศาสตร์ (ผ้าและเครื่องแต่งกาย)	-	0.00
ดนตรีสากล	-	0.00
เกษตรศาสตร์	-	0.00
การศึกษาปฐมวัย	-	0.00
จิตวิทยา (จิตวิทยาการศึกษาและแนะแนว)	-	0.00
จิตวิทยา (จิตวิทยาองค์การ)	-	0.00
การสอนวิทยาศาสตร์ กลุ่มวิชาวิทยาศาสตร์ท้องถิ่น	-	0.00
หลักสูตรและการสอน	-	0.00
การสอนวิทยาศาสตร์ กลุ่มวิชาฟิสิกส์	-	0.00
การสอนวิทยาศาสตร์ กลุ่มวิชาชีววิทยา	-	0.00
สถิติประยุกต์	-	0.00
เทคโนโลยีเซรามิก	-	0.00
การบริหารธุรกิจ กลุ่มวิชาการตลาด	-	0.00
อุตสาหกรรมและเทคโนโลยีศึกษา	-	0.00
ออกแบบประยุกต์ศิลป์	-	0.00
ดุริยางค์สากล	-	0.00
ดุริยางค์ไทย	-	0.00
ภาษาอังกฤษธุรกิจระหว่างประเทศ (หลักสูตรนานาชาติ)	-	0.00
นิเทศศาสตร์ (การโฆษณา)	1	0.28
นิเทศศาสตร์ (การสื่อสารมวลชน)	17	4.71
นิเทศศาสตร์ (การประชาสัมพันธ์)	-	0.00

จิตวิทยา (จิตวิทยาการแนะแนว)	-	0.00
วิทยาศาสตร์สิ่งแวดล้อม	-	0.00
สารสนเทศศาสตร์ (สารสนเทศประยุกต์)	-	0.00
นาฏศิลป์และการละคร	-	0.00
เศรษฐศาสตร์ (เศรษฐศาสตร์การเงิน)	1	0.28
เศรษฐศาสตร์ (เศรษฐศาสตร์)	10	2.77
นิติศาสตร์ (วารสารสนเทศ)	1	0.28

ชั้นปี

ชั้นปี	จำนวน	ร้อยละ
ปี 1	269	74.52
ปี 2	91	25.21
ปี 3	-	0.00
ปี 4	1	0.28
ปี 5	-	0.00



คะแนนเฉลี่ย 16.34

ค่ามัธยฐาน 17

จำนวนผู้ผ่านแบบทดสอบในแต่ละช่วงคะแนน 1-20 คะแนน

คะแนน	จำนวน	ร้อยละ
1	0	0.00
2	0	0.00
3	1	0.28
4	0	0.00
5	0	0.00
6	1	0.28
7	2	0.55
8	3	0.83
9	2	0.55
10	1	0.28
11	8	2.22
12	13	3.60
13	24	6.65
14	25	6.93
15	35	9.70

16	52	14.40
17	59	16.34
18	56	15.51
19	30	8.31
20	49	13.57

