

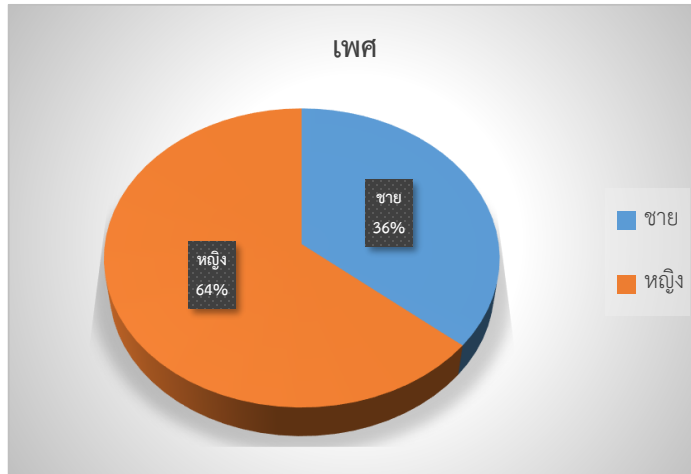
รายงานสรุปผล

ผู้เข้าร่วมกิจกรรมการเรียนรู้ประวัติศาสตร์ศิลปะและวัฒนธรรมกับความเป็นราชภัฏเชียงใหม่
ภาคเรียนที่ 1/2565

จำนวนผู้ทำแบบทดสอบจำนวน 1084 คน

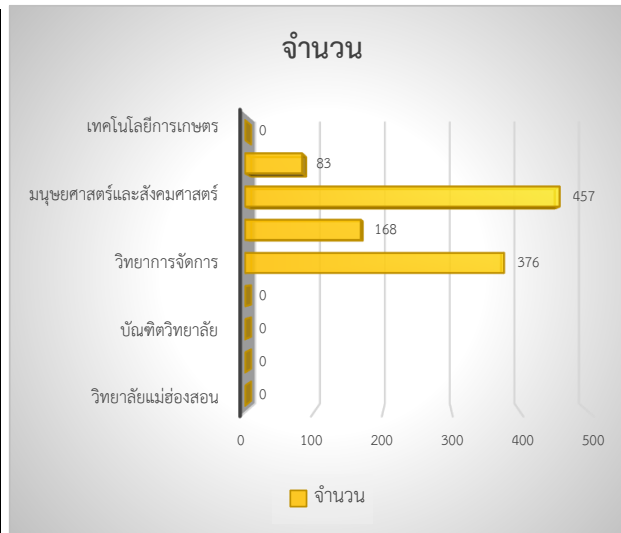
ข้อมูลทั่วไป

เพศ	จำนวน	ร้อยละ
ชาย	391	36.07
หญิง	693	63.93



สังกัดคณะ

สังกัด	จำนวน	ร้อยละ
วิทยาลัยแม่ฮ่องสอน	0	0.00
Adicet	0	0.00
บัณฑิตวิทยาลัย	0	0.00
วิทยาลัยนานาชาติ	0	0.00
วิทยาการจัดการ	376	34.69
วิทยาศาสตร์และเทคโนโลยี	168	15.50
มนุษยศาสตร์และสังคมศาสตร์	457	42.16
ครุศาสตร์	83	7.66
เทคโนโลยีการเกษตร	0	0.00



สาขา

สาขา	จำนวน	ร้อยละ
การประถมศึกษา	0	0.00
เทคโนโลยีสารสนเทศและการสื่อสาร	15	1.38

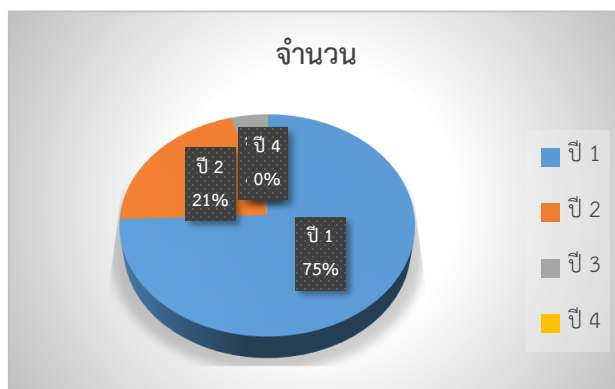
พลังงานและสิ่งแวดล้อมชุมชน	0	0.00
สาธารณสุขศาสตร์	0	0.00
ภาษาอังกฤษศึกษา	3	0.28
การจัดการธุรกิจการบิน	0	0.00
ภาษาอังกฤษเพื่อการสื่อสารระหว่างประเทศ (หลักสูตรนานาชาติ)	1	0.09
ภาษาจีนธุรกิจ	1	0.09
การจัดการธุรกิจนานาชาติ (หลักสูตรนานาชาติ)	0	0.00
การบัญชี	0	0.00
การจัดการ	86	7.93
คอมพิวเตอร์ธุรกิจ	50	4.61
เทคโนโลยีวิศวกรรมการก่อสร้าง	0	0.00
นิเทศศาสตร์	183	16.88
ธุรกิจระหว่างประเทศ	0	0.00
การตลาด	0	0.00
เทคโนโลยีสถาปัตยกรรม	0	0.00
วิทยาการคอมพิวเตอร์	4	0.37
รัฐประศาสนศาสตร์	0	0.00
การพัฒนาชุมชน	86	7.93
นิติศาสตร์	0	0.00
การท่องเที่ยว	0	0.00
ภาษาไทย	91	8.39
คอมพิวเตอร์ศึกษา	0	0.00
อุตสาหกรรมศิลป์	0	0.00
เคมี	25	2.31
ภาษาเกาหลี	0	0.00
วิทยาศาสตร์ทั่วไป	57	5.26
ภาษาอังกฤษ	0	0.00
สังคมศึกษา	0	0.00
ศิลปศึกษา	0	0.00
การเป็นผู้ประกอบการ	0	0.00
เศรษฐศาสตร์	25	2.31
การบริหารทรัพยากรมนุษย์	0	0.00
สาธารณสุขชุมชน	0	0.00

การออกแบบผลิตภัณฑ์	0	0.00
ภูมิสารสนเทศ	0	0.00
ภาษาอังกฤษธุรกิจ	136	12.55
สารสนเทศศาสตร์	0	0.00
ศิลปะและการออกแบบ	44	4.06
วัฒนธรรมศึกษา	0	0.00
ฟิลิกส์	0	0.00
พลศึกษา	0	0.00
นาฏศิลป์	0	0.00
ธุรกิจระหว่างประเทศ (โครงการ 3+1)	0	0.00
วิทยาศาสตร์และเทคโนโลยีสิ่งแวดล้อม	0	0.00
การโปรแกรมและการรักษาความปลอดภัยบนเว็บ	0	0.00
ภาษาญี่ปุ่น	0	0.00
ภาษาฝรั่งเศสธุรกิจ	6	0.55
คณิตศาสตร์	0	0.00
ดนตรีศึกษา	0	0.00
ชีววิทยา	0	0.00
ภาษาจีน	90	8.30
สัตวศาสตร์	0	0.00
วิทยาศาสตร์และเทคโนโลยีการอาหาร	2	0.18
เกษตรศาสตร์ (พืชสวน)	0	0.00
เกษตรศาสตร์ (พืชไร่)	0	0.00
เทคโนโลยีสารสนเทศ	25	2.31
คหกรรมศาสตร์ (อาหารและโภชนาการ)	117	10.79
คหกรรมศาสตร์ (ผ้าและเครื่องแต่งกาย)	9	0.83
ดนตรีสากล	0	0.00
เกษตรศาสตร์	0	0.00
การศึกษาปฐมวัย	0	0.00
จิตวิทยา (จิตวิทยาการปรึกษาและแนะแนว)	0	0.00
จิตวิทยา (จิตวิทยาองค์กร)	0	0.00
การสอนวิทยาศาสตร์ กลุ่มวิชาวิทยาศาสตร์ท้องถิ่น	0	0.00
หลักสูตรและการสอน	0	0.00
การสอนวิทยาศาสตร์ กลุ่มวิชาฟิลิกส์	0	0.00

การสอนวิทยาศาสตร์ กลุ่มวิชาชีววิทยา	0	0.00
สถิติประยุกต์	0	0.00
เทคโนโลยีเซรามิก	0	0.00
การบริหารธุรกิจ กลุ่มวิชาการตลาด	0	0.00
อุตสาหกรรมและเทคโนโลยีศึกษา	0	0.00
ออกแบบประยุกต์ศิลป์	0	0.00
ดุริยางค์สากล	0	0.00
ดุริยางค์ไทย	0	0.00
ภาษาอังกฤษธุรกิจระหว่างประเทศ (หลักสูตรนานาชาติ)	0	0.00
นิเทศศาสตร์ (การโฆษณา)	3	0.28
นิเทศศาสตร์ (การสื่อสารมวลชน)	8	0.74
นิเทศศาสตร์ (การประชาสัมพันธ์)	0	0.00
จิตวิทยา (จิตวิทยาการแนะแนว)	0	0.00
วิทยาศาสตร์สิ่งแวดล้อม	0	0.00
สารสนเทศศาสตร์ (สารสนเทศประยุกต์)	0	0.00
นาฏศิลป์และการละคร	0	0.00
เศรษฐศาสตร์ (เศรษฐศาสตร์การเงิน)	0	0.00
เศรษฐศาสตร์ (เศรษฐศาสตร์)	11	1.01
นิเทศศาสตร์ (วารสารสนเทศ)	6	0.55

ชั้นปี

ชั้นปี	จำนวน	ร้อยละ
ปี 1	807	74.45
ปี 2	230	21.22
ปี 3	46	4.24
ปี 4	1	0.09
ปี 5	0	0.00



คะแนนเฉลี่ย 17.99

ค่ามัธยฐาน 19

จำนวนผู้ผ่านแบบทดสอบในแต่ละช่วงคะแนน 1-20 คะแนน

คะแนน	จำนวน	ร้อยละ
1	0	0.00
2	0	0.00
3	0	0.00
4	4	0.37
5	3	0.28
6	0	0.00
7	4	0.37
8	3	0.28
9	9	0.83
10	4	0.37
11	3	0.28
12	18	1.66
13	17	1.57
14	36	3.32
15	46	4.24
16	65	6.00
17	102	9.41
18	158	14.58
19	227	20.94
20	385	35.52

